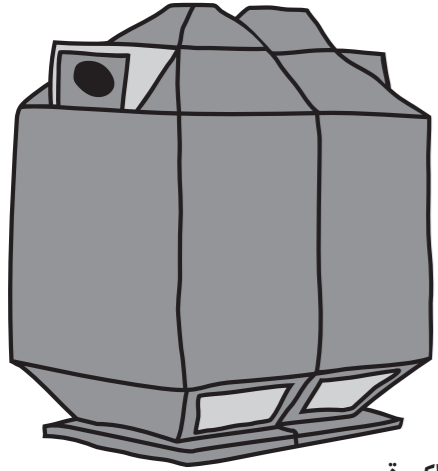




تعرف على أنواع الحاويات بألوانها المختلفة!



حاوية الزجاج الكبيرة
للزجاج القديم



الحاوية البنية
للنفايات العضوية



الحاوية السوداء
للنفايات المتبقية

Arabisch

إصابة الهدف بدقة!

أي النفايات نرمي
في كل حاوية؟



Betriebshof Bad Homburg v. d. Höhe

Nehringstraße 7-9,

61352 Bad Homburg v. d. Höhe

البريد الإلكتروني: betriebshof@bbh.bad-homburg.de

رقم الهاتف: +49 (0) 6172 6775-0



الفصل الصحيح للقمامة والنفايات له فوائد كبيرة

يمكن من خلال الفصل الصحيح للقمامة وفرز أنواع النفايات إعادة
الكثير من المكونات إلى دورة المواد لاستخدامها من جديد.

وبهذا الجهد البسيط نقدم جميعاً مساهمة هامة في حماية البيئة
والمناخ. إذ أن استخدام طن واحد فقط من المواد البلاستيكية التي
أعيد تدويرها بدلاً من إنتاج طن من المواد البلاستيكية الجديدة
يحول دون انبعاث 1,5 إلى 3,2 طن من غازات الصوبة الضارة بالمناخ
(المصدر: معهد فرايبورغ للبيئة).

ويمكن لتعاملنا الصحيح مع عملية الفصل خفض تكلفة معالجة
النفايات. إذ كلما قلت كمية ما يرمى من مواد قيّمة خطأً في حاويات
النفايات المتبقية (الحاويات السوداء)، كلما انخفضت تكلفة معالجة
بقايا النفايات في نهاية المطاف.



الأكياس الصفراء /

الحاوية الصفراء

لمواد التغليف والتعليب

الحاوية الزرقاء

للورق القديم



النفايات المتبقية

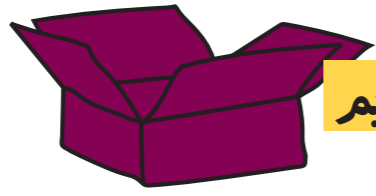


- ترمي في الحاوية السوداء كل تلك النفايات التي لا يمكن إعادة تدويرها والاستفادة منها مجدداً، على سبيل المثال:
- بقايا الكنس (القمامة) وأكياس المكاس الكهربائية وورق الحائط
- المرايا والسيراميك وبواقي الزجاج المسطح
- حفاظات الأطفال والمستلزمات والمناشف الصحية
- بواقي المنسوجات والشرائط وقمامة القطط
- الرماد البارد وأعقاب السجائر والشموع
- أشرطة الصوت والفيديو وشرائح الصور وأقراص الكمبيوتر المرنة
- شرائط اللصق والخبوط والمطاط والأجزاء البلاستيكية
- الورق الحراري (الكربون) وفواتير المتاجر

وما لا يمكن رميه في الحاوية السوداء:

- الورق القديم والزجاج المستخدم
- علب الصفيح الأبيض والنفايات الضارة
- العبوات والأغلفة البلاستيكية
- الأغلفة من الكرتون المقوى
- البواقي العضوية من المطبخ ومخلفات الحديقة

تنبيه هام: كلما كان الفصل محكماً وجيداً كلما تبقى القليل من النفايات للحاوية السوداء. يتم تفريغ هذه الحاويات إما أسبوعياً أو مرة كل أسبوعين. ويمكنكم الاطلاع على مواعيد جمع النفايات المختلفة من خلال أجددة النفايات على الموقع الإلكتروني لبلدة «باد هُمبرورغ» أو عبر التطبيق الخاص بالبلدة



الورق القديم



يمكن رمي ما يلي في الحاوية الزرقاء:

- الورق القديم والورق المقوى (الكرتون)
- استمارات الطلبات وورق الكتابة
- الأغلفة الورقية والكرتونية
- كتيبات الدعاية ودفاتر المدارس وورق الصحف والمجلات والكتب دون الأغلفة المعالجة

وما لا يمكن رميه في الحاوية الزرقاء:

- الورق المطلي لمنع تسرب المياه
- رقائق الألومنيوم والبلاستيك والستايروفوم
- الورق المتسخ جداً أو المزود بغشاء
- الورق المعالج بالشمع أو الزيت
- ورق المخطوطات وورق الاستخدامات الصحية والحفاظات
- عبوات المشروبات (من مواد مركبة)
- ورق الكربون / فواتير المتاجر

تنبيه هام: الرجاء رمي الورق غير المتسخ فقط، وتجزئة العلب الكرتونية الكبيرة. يتم تفريغ الحاوية مرة كل أسبوعين. ويمكنكم الاطلاع على مواعيد جمع النفايات من خلال أجددة النفايات على الموقع الإلكتروني لبلدة «باد هُمبرورغ» أو عبر التطبيق الخاص بالبلدة

الزجاج القديم

ما يرمى في حاوية الزجاج القديم:

- الزجاجات الفارغة والعبوات الزجاجية للمواد المحفوظة/المرطبات (مع الفصل ما بين الزجاج الأبيض والبني والأخضر)
- يرمي الزجاج الأزرق مع الأخضر
- ما لا يمكن رميه في حاوية الزجاج القديم/المستخدم:
- المواد غير الزجاجية
- الزجاج المسطح والمرايا والسيراميك والخزف (البورسيلان)

تنبيه هام: الرجاء رمي الزجاجات النظيفة فقط والالتزام بالأوقات المحددة لرمي المواد الزجاجية والمسجلة على الحاوية. يمكنكم التعرف على المواقع / الأماكن التي تتواجد فيها حاويات الزجاج القديم من خلال أجددة النفايات على الموقع الإلكتروني لبلدة «باد هُمبرورغ» أو عبر التطبيق الخاص بالبلدة



مواد التغليف والتعليب



ترمي في الأكياس الصفراء أو الحاوية الصفراء مواد تغليف المبيعات، ومنها:

- الأغلفة البلاستيكية
- أغلفة الستايروفوم
- أكياس الشراء والقناني المستخدمة لمرة واحدة
- شرائح التغليف والأكواب (كأكواب اللبن) ورقائق الألومنيوم
- العبوات المقواة (مثل التيتراباك)
- العبوات (العلب) المعدنية
- اللداائن الرغوية

ما لا يرمى في الأكياس والحاوية الصفراء:

- الزجاج المستخدم والورق القديم
- ألعاب الأطفال من البلاستيك أو الخشب
- مواد ليست للتغليف كالحفاظات
- مواد بلاستيكية ليست للتغليف مثل الدلو أو وعاء النباتات
- نفايات المطبخ والخردة أو النفايات الضارة

تنبيه هام: ليس من الضروري أن تكون مواد التغليف والتعليب مغسولة، ولكن ينبغي أن تكون فارغة عند رميها. يتم تفريغ الحاوية مرة كل أسبوعين. ويمكنكم الاطلاع على مواعيد جمع النفايات المختلفة من خلال أجددة النفايات على الموقع الإلكتروني لبلدة «باد هُمبرورغ» أو عبر التطبيق الخاص بالبلدة



النفايات العضوية



ما يمكن رميه في الحاوية البنية:

- بواقي الفواكه والخضار وقشورها
- الأطعمة المطهية والنيئة وبواقي المواد الغذائية
- تفل الشاي والقهوة وفلتر القهوة وقشر البيض
- بواقي السجق واللحوم وقشر الجوز
- نشارة الخشب (غير متسخة) وورق المطبخ
- أوراق الشجر وبواقي قص العشب والعشبة الضارة ونباتات الأوص (الأوعية)

ما لا يمكن رميه في الحاوية البنية:

- الأكياس البلاستيكية والأغلفة البلاستيكية والمعدنية
- أكياس المكينة الكهربائية وأعقاب السجائر
- بقايا الكنس (القمامة) والحفاظات
- المواد الضارة والسامة
- نفايات القطط و الحيوانات الصغيرة
- التراب (الطين) والحجارة

تنبيه هام: الرجاء لفّ النفايات العضوية الرطبة بورق الجرائد قبل رميها ووضع الحاوية في مكان مظّل بعيداً عن أشعة الشمس. يتم تفريغ الحاوية أسبوعياً. يمكنكم الاطلاع على مواعيد جمع النفايات المختلفة من خلال أجددة النفايات على الموقع الإلكتروني لبلدة «باد هُمبرورغ» أو عبر التطبيق الخاص بالبلدة

